

Klimatyzatory KETA-B

TYP ŚCIENNY

Wyróżnij swoje wnętrza

Klimatyzator KETA został zaprojektowany w nowoczesnym stylu, który idealnie wpasuje się

do wielu aranżacji. Nowa trójwymiarowa budowa sprawia, że jednostka przykuwa uwagę i jest doskonałym dodatkiem do wnętrza. Jednostka posiada ozdobny wysokiej jakości panel o powierzchni delikatnie odbijającej światło, urządzenie jest dostępne w 2 wersjach kolorystycznych, białej (KETA) i grafitowej (KETAB).



GOOD
DESIGN



CECHY

Sterowanie Wi-Fi (opcja)

Zarządzaj swoim klimatyzatorem z każdego miejsca. Nowy interfejs sieci bezprzewodowej LAN umożliwia kontrolowanie od 1 do 24 jednostek równocześnie. Proste sterowanie funkcjami klimatyzatora przy użyciu urządzenia mobilnego z aplikacją FGlair, nawet gdy jesteś poza domem czy biurem.

Unikalny design

Jednostka o wyjątkowej konstrukcji z połyskującym panelem, klimatyzator dostępny w 2 wersjach kolorystycznych, białej i grafitowej.

Wysoka energooszczędność

Wysoka klasa efektywności energetycznej została osiągnięta dzięki wymiennikowi ciepła lambda, powiększonego wentylatora oraz nowego czynnika.

FILTRY W STANDARDZIE

Elektrostatyczny filtr polifenolowy

Drobne cząsteczki kurzu, zarodniki grzybów i szkodliwe mikroorganizmy są absorbowane dzięki elektrostatyce. Dalszemu rozwojowi bakterii zapobiegają związki polifenolu z jabłek.

Jonowy filtr

Filtr usuwa nieprzyjemne zapachy dzięki utlenianiu i redukcji jonów generowanych na powierzchni drobnych elementów ceramicznych.



MOCE [kBtu/h]

07 | 09 | 12 | 14

MODEL












K, grafitowy

RSG07KETAB
RSG09KETAB
RSG12KETAB
RSG14KETAB

WYMIARY [mm]

295 × 950 × 230

GRZANIE przy -15°C **CHŁODZENIE** przy -10°C

CECHY	TRYBY PRACY	AUTOMATYKA	PROGRAMOWANIE	FILTR
				
				
				
Bardzo cicha praca	Zmierzalny panel obudowy	Tryb ekonomiczny	Tryb pełnej mocy	Autom. zmiana trybu pracy
		Autom. regulacja siły nawiewu	Autom. załuzje pionowe	Powrót ustawień po zan. napięcia
			Funkcja 10°C Heat	Program nocny
			Programator dobowy	Programator tygodniowy
			Wskaźnik LED – czyszcz. filtra	Filtr polifenyloowy
			Filtr jonowy	Filtr z jonami srebra

DANE TECHNICZNE

		Jednostka wewnętrzna	RSG07KETA RSG07KETA-B	RSG09KETA RSG09KETA-B	RSG12KETA RSG12KETA-B	RSG14KETA RSG14KETA-B
		Jednostka zewnętrzna	ROG07KETA	ROG09KETA	ROG12KETA	ROG14KETA
Zasilanie		V/f/Hz	230/1/50			
Wydajność	Chłodzenie	kW	2,0 (0,9 – 3,0)	2,5 (0,9 – 3,2)	3,4 (0,9 – 3,9)	4,2 (0,9 – 4,4)
	Grzanie		2,5 (0,9 – 3,4)	2,8 (0,9 – 4,0)	4,0 (0,9 – 5,3)	5,4 (0,9 – 6,0)
Pobór mocy	Chłodzenie/Grzanie	kW	0,450 / 0,555	0,630 / 0,620	0,935 / 0,960	1,220 / 1,410
EER	Chłodzenie	–	4,43	3,97	3,65	3,44
COP	Grzanie	–	4,52	4,52	4,17	3,83
Moc obliczeniowa	Chłodzenie (35°C) / Grzanie (-10°C)	kW	2,0 / 2,3	2,5 / 2,4	3,4 / 2,5	4,2 / 4,0
SEER	Chłodzenie	–	7,40 A**	7,40 A**	7,30 A**	6,90 A**
SCOP	Grzanie	–	4,10 A*	4,10 A*	4,40 A*	4,10 A*
Pobór prądu	Chłodzenie/Grzanie	A	6,5 / 9,0	6,5 / 9,0	6,5 / 9,0	6,5 / 9,0
Roczne zużycie energii	Chłodzenie	kWh/a	95	118	163	213
	Grzanie		785	819	795	1367
Osuszanie		l/h	1,0	1,3	1,8	2,1
Poziom ciśnienia akustycznego	J. wew. (Chłodzenie) (H/M/L/Q)	dB (A)	38 / 33 / 29 / 20	40 / 34 / 29 / 20	40 / 35 / 30 / 20	43 / 36 / 30 / 20
	J. wew. (Grzanie) (H/M/L/Q)		41 / 35 / 31 / 22	42 / 36 / 31 / 22	42 / 38 / 33 / 22	44 / 39 / 33 / 24
	J. zew. (Chłodzenie / Grzanie)		46 / 46	46 / 46	50 / 50	50 / 50
Poziom mocy akustycznej	J. wew. (Chłodzenie / Grzanie)	dB (A)	54 / 56	55 / 57	55 / 58	57 / 59
	J. zew. (Chłodzenie / Grzanie)		61 / 61	61 / 62	65 / 65	65 / 66
Przepływ powietrza	J. wew. (Chłodzenie)	m³/h	650 / 1 650	700 / 1 650	700 / 1 700	770 / 1 680
	J. zew. (Grzanie)		720 / 1 450	720 / 1 450	770 / 1 470	800 / 1 580
Wymiary netto (wys. x szer. x gł.)	J. wew.	mm	295 x 950 (od ściany: 840) x 230			
	J. zew.		541 x 663 x 290			542 x 799 x 290
Masa	J. wew.	kg	11,0			11,5
	J. zew.	kg	23	23	25	31
Średnica przewodów chłodniczych	Ciecz / Gaz	mm	6,35 / 9,52		6,35 / 9,52	6,35 / 9,52
Średnica rurki skroplin	J. wew. / J. zew.	mm	13,8 / 15,0 do 16,8		13,8 / 15,0 do 16,8	13,8 / 15,0 do 16,8
Max długość przewodów	(Bez doładowania czynnika)	m	20 (15)		20 (15)	20 (15)
Max różnica poziomów		m	15		15	15
Zakres temperatur pracy	Chłodzenie	°C DB	-10 do 46		-10 do 46	-10 do 46
	Grzanie		-15 do 24		-15 do 24	-15 do 24
Czynnik chłodniczy	Typ	GWP	R32 (675)		R32 (675)	R32 (675)
	Ilość w urządzeniu	kg(CO2eq-4)	0,6 (0,405)		0,6 (0,405)	0,7 (0,473)
						0,85 (0,574)

W ZESTAWIE

Pilot bezprzewodowy Dla RSG07/09KETA i RSG07/09KETA-B Dla RSG12/14KETA i RSG12/14KETA-B



AKCESORIA OPCJONALNE

- Interfejs Wi-Fi:
- Sterownik przewodowy (panel dotykowy):
- Sterownik przewodowy:
- Prosty sterownik przewodowy (bez obsługi trybu pracy):
- Prosty sterownik przewodowy:
- Interfejs do splitów:
- Dodatkowe rozszerzenie wej. / wyj.:
- Zestaw przyłączeniowy wej./wyj.:
- Zewnętrzny przełącznik funkcji:
- Interfejs sieciowy dla systemu Split (zasilanie DC):
- Interfejs sieciowy dla systemu Split (zasilanie AC):
- Interfejs KNX®:
- Interfejs MODBUS®:
- Filtr z jonami srebra:
- UTY-TFSXF2
- UTY-RNFXZ5
- UTY-RLRX
- UTY-RHRX
- UTY-RSRX
- UTY-TWRXZ2
- UTY-XCSXZ2
- UTY-XWZXZ5
- UTY-TFRX
- UTY-VTGX
- UTY-VTGXV
- UTY-VKXG
- UTY-VMSX
- UTR-FA16-5

WYMIARY

